Елка-елочка

Слова И. Черницкой

Музыка иТ. Попатенко

Весело, живо, в темпе польки



Сообщество педагогов - d-seminar.ru

Припев





Пляска



Сообщество педагогов - d-seminar.ru

2. Кружатся за окнами
Белые метели,
А у нашей елочки
Игры да веселье!

Припев.

3. Нам сегодня весело,
День такой хороший!
Пляшут все у елочки,
Хлопают в ладоши!

Припев.

Вступление. Дети стоят вокруг елки и ритмично хлопают.

Запев. Такты 1–8. Взявшись за руки, идут вокруг елки.

Припев. Такты 1–2. Ритмично хлопают.

Такты 3–4. Подходят к елке, постепенно поднимая руки. (Шаг правой ногой, левой, правой, левую приставить и одновременно выполнить полуприседание.)

Такты 5–6. Ритмично хлопают поднятыми вверх руками.

Такты 7–8. Отходят назад, постепенно опуская руки. (Шаг левой ногой, правой, левой, правую приставить и одновременно выполнить полуприседание.)

Пляска. Такт 1. Девочки, взявшись за юбочки, мальчики, заложив руки за спину, чуть повернувшись вправо, дважды касаются пола правым носком.

Такт 2. Выполняют три притопа (правой, левой, правой ногой).

Такт 3. Повторяют движения 1-го такта, но влево.

Такт 4. Повторяют движения 2-го такта с левой ноги.

Такт 5. Делают шаг правой ногой вправо, левую приставляют чуть сзади и одновременно выполняют полуприседание.

Такт 6. Те же движения выполняют влево.

Такт 7. Мягко пружинят в коленях.

Сообщество педагогов - d-seminar.ru